



centre adscrit a:



UNIVERSITAT POLITÈCNICA
DE CATALUNYA
BARCELONATECH

Informe Grau Administració i Direcció d'Empreses (ADE) PRESENCIAL I SEMIPRESENCIAL

Accés i Matrícula

Període comprès entre el 2019-20 i el 2021-22

Euncet, setembre 2022

1 Descripció

Euncet amb l'objectiu d'informar i presentar els seus resultats de forma anual, ha preparat el següent informe detallant les dades obtingudes en els processos que s'enuncien a continuació, tant en la modalitat presencial com semipresencial:

- Preinscripció
- Accés
- Matrícula

1.1 Presencial i Semipresencial

1.1.1 Preinscripció i accés

GRADO EN ADMINISTRACIÓN Y DIRECCIÓN DE EMPRESAS PRESENCIAL														
Total estudiantes matriculados de nuevo acceso que participan en el proceso de preinscripción														
AÑO	Oferta de plazas Plazas preinscripción	Solicitantes / Asignados		Matrícula según vías								Matrícula		Matrícula Deportista alto rendimiento
		Solicitado. 1a pref. convocatoria Junio cierre	Total asignados (Y, J, M, S i L)	Vía 0	Vía 2	Vía 4	Vía 7	Vía 8	Vía 9	Vía 10	Vía 11	Total matrícula	Matrícula Discapacitados	
2009	150	45	87	39		16	16	1	1			73		
2010	150	51	119	44	17	4	10	1		1		77		
2011	150	48	105	46	8	11	6	1	2			74		
2012	150	34	79	27		12	15	2				56		
2013	150	31	77	20	23	18	5	1	2			69	0	0
2014	60	31	50	30	3	6	6		1			47	0	1
2015	60	25	56	31	1	15	4	1				53	1	
2016	60	29	45	29		6	3					38		
2017	50	28	44	29		7	5					41		
2018	45	32	57	31		8	4					43		
2019	50	28	60	35		9	9	2				55		
2020	60	25	67	38		11	5	1				55		
2021	60	51	74	51		9	4	1				65		

On:

Via 0 = Estudiants amb PAU (Proves d'accés a la Universitat) i semblants

Via 2 = Estudiants Diplomats i Llicenciats Universitaris i similars

Via 4 = Estudiants amb Títol de CFGS (Cicle Formatiu de Grau Superior) i similars

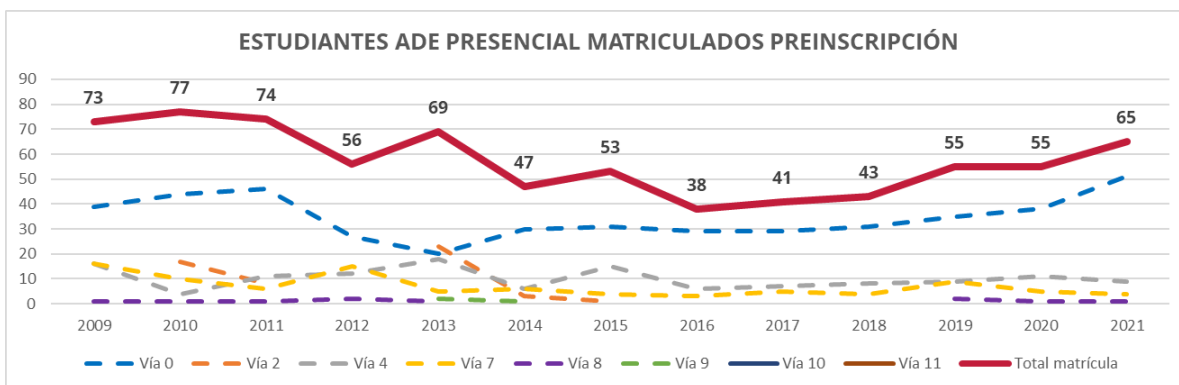
Via 7 = Estudiants provinents de PAU (Proves d'accés a la Universitat) i semblants que tenen estudis començats.

Via 8 = Estudiants amb Títol de CFGS (Cicle Formatiu de Grau Superior) i similars que tenen estudis començats.

Via 9 = Estudiants procedents de les proves per a majors de 25 anys.

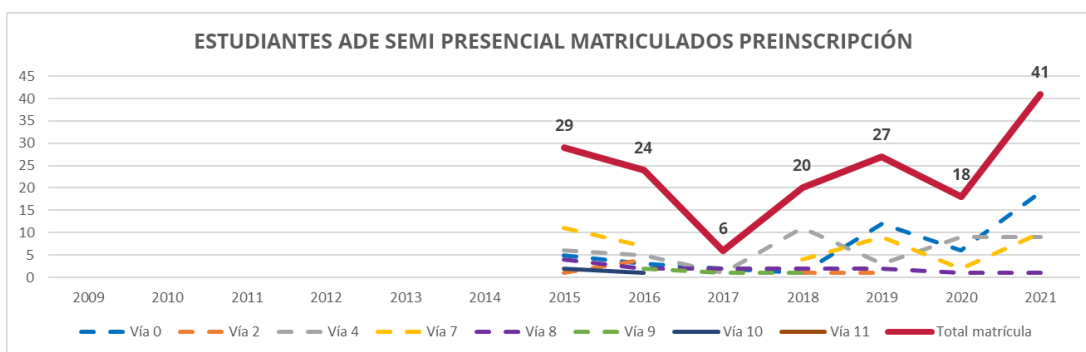
Via 10 = Estudiants procedents de les proves per a majors de 40 anys.

Via 11 = Estudiants procedents de les proves per a majors de 45 anys.



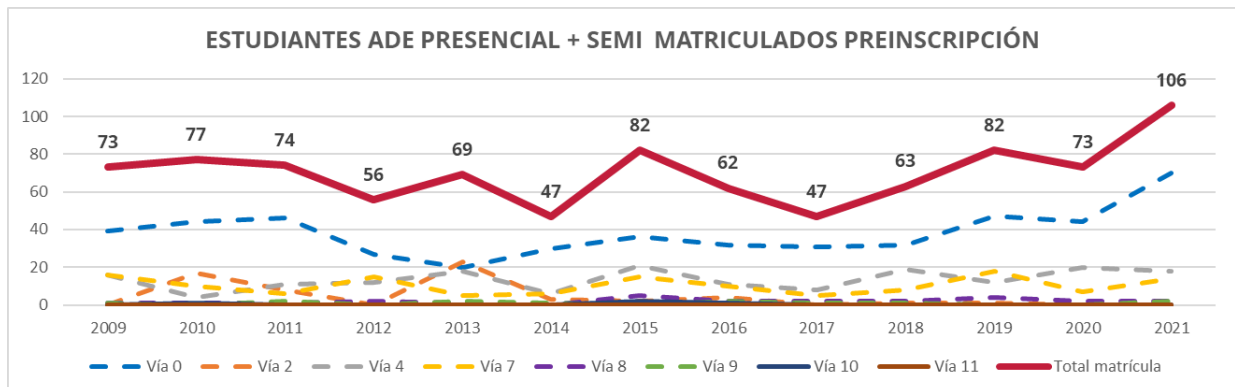
Procedim a observar en relació amb les preinscripcions en modalitat presencial, que les quantitats del total d'assignats són sempre superiors en relació amb la sol·licitud de preferència a la primera convocatòria.

GRADO EN ADMINISTRACIÓN Y DIRECCIÓN DE EMPRESAS SEMI PRESENCIAL															
Total estudiantes matriculados de nuevo acceso que participan en el proceso de preinscripción															
AÑO	Oferta de plazas Plazas preinscripción	Solicitantes / Asignados		Matrícula según vías								Matrícula Total matrícula	Matrícula Discapacitados	Matrícula Deportista alto rendimiento	
		Solicitó. 1a pref. convocatoria Junio cierre	Total asignados (Y, J, M, S i L)	Vía 0	Vía 2	Vía 4	Vía 7	Vía 8	Vía 9	Vía 10	Vía 11				
2009															
2010															
2011															
2012															
2013															
2014															
2015	40	20	33	5	1	6	11	4		2			29		
2016	40	8	25	3	4	5	7	2	2	1			24		
2017	40	5	9	2	1	1	2	2	1				6		
2018	20	12	25	1	1	11	4	2	1				20		
2019	30	15	30	12	1	3	9	2					27		
2020	30	11	21	6		9	2	1					18		
2021	40	21	43	19		9	10	1	2				41		



Ara bé, si observem la modalitat semipresencial en termes de preinscripcions, tenim que les quantitats del total d'assignats són sempre superiors en relació amb la sol·licitud de preferència a la primera convocatòria.

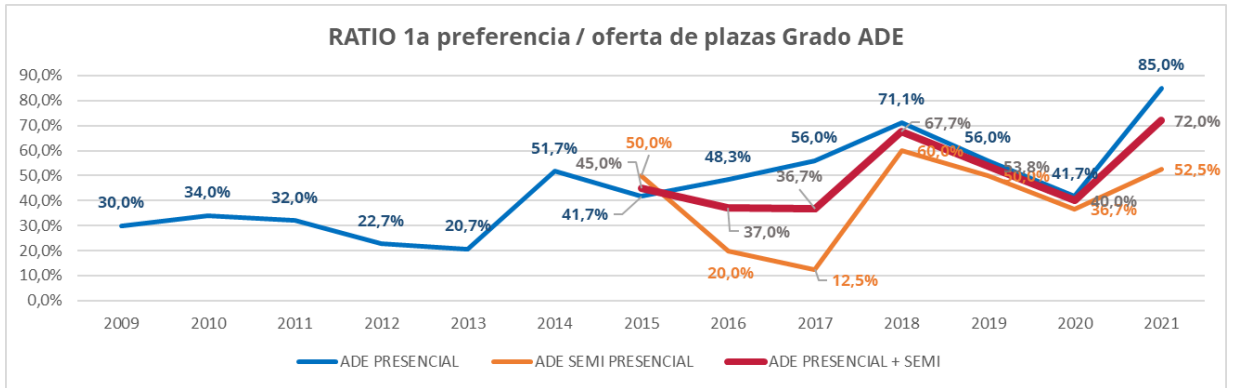
GRADO EN ADMINISTRACIÓN Y DIRECCIÓN DE EMPRESAS PRESENCIAL + SEMI														
Total estudiantes matriculados de nuevo acceso que participan en el proceso de preinscripción														
AÑO	Oferta de plazas Plazas preinscripción	Solicitantes / Asignados		Matrícula según vía								Matrícula		Matrícula Deportista alto rendimiento
		Solicitó. 1a pref. convocatoria Junio cierre	Total asignados (Y, J, M, S i L)	Vía 0	Vía 2	Vía 4	Vía 7	Vía 8	Vía 9	Vía 10	Vía 11	Total matrícula	Matrícula Discapacitados	
2009	150	45	87	39	0	16	16	1	1	0	0	73	0	0
2010	150	51	119	44	17	4	10	1	0	1	0	77	0	0
2011	150	48	105	46	8	11	6	1	2	0	0	74	0	0
2012	150	34	79	27	0	12	15	2	0	0	0	56	0	0
2013	150	31	77	20	23	18	5	1	2	0	0	69	0	0
2014	60	31	50	30	3	6	6	0	1	0	0	47	0	1
2015	100	45	89	36	2	21	15	5	0	2	0	82	1	0
2016	100	37	70	32	4	11	10	2	2	1	0	62	0	0
2017	90	33	53	31	0	8	5	2	1	0	0	47	0	0
2018	65	44	82	32	1	19	8	2	1	0	0	63	0	0
2019	80	43	90	47	1	12	18	4	0	0	0	82	0	0
2020	90	36	88	44	0	20	7	2	0	0	0	73	0	0
2021	100	72	117	70	0	18	14	2	2	0	0	106	0	0



Finalment, si integrem tants resultats de la modalitat presencial juntament amb la semipresencial, trobarem tant valors dels preinscrits com matriculats l'existència d'un comportament creixent significatiu (2019, 2021).

RÀTIO 1a preferència / oferta de places Grau ADE			
ANY	ADE PRESENCIAL	ADE SEMI PRESENCIAL	ADE PRESENCIAL + SEMI
2009	30,0%		
2010	34,0%		
2011	32,0%		
2012	22,7%		
2013	20,7%		
2014	51,7%		
2015	41,7%	50,0%	45,0%
2016	48,3%	20,0%	37,0%
2017	56,0%	12,5%	36,7%
2018	71,1%	60,0%	67,7%
2019	56,0%	50,0%	53,8%

2020	41,7%	36,7%	40,0%
2021	85,0%	52,5%	72,0%

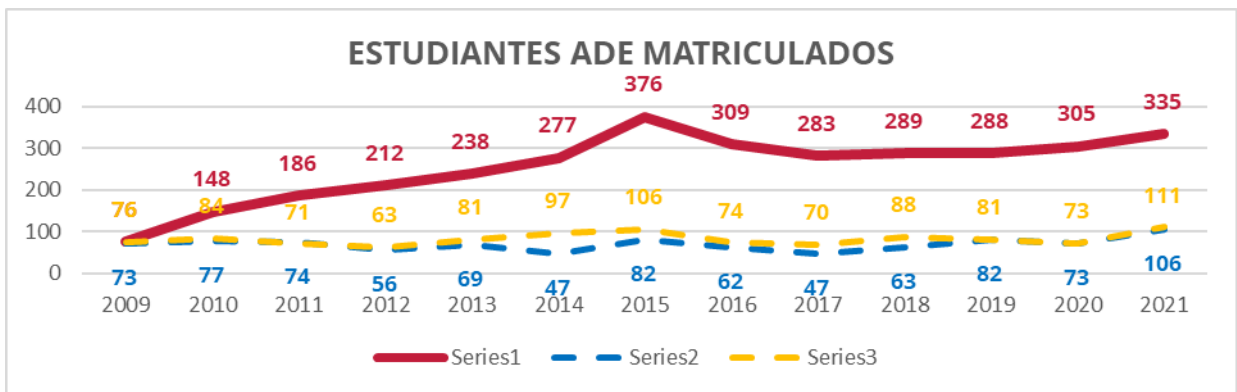


1.1.2 Matricula

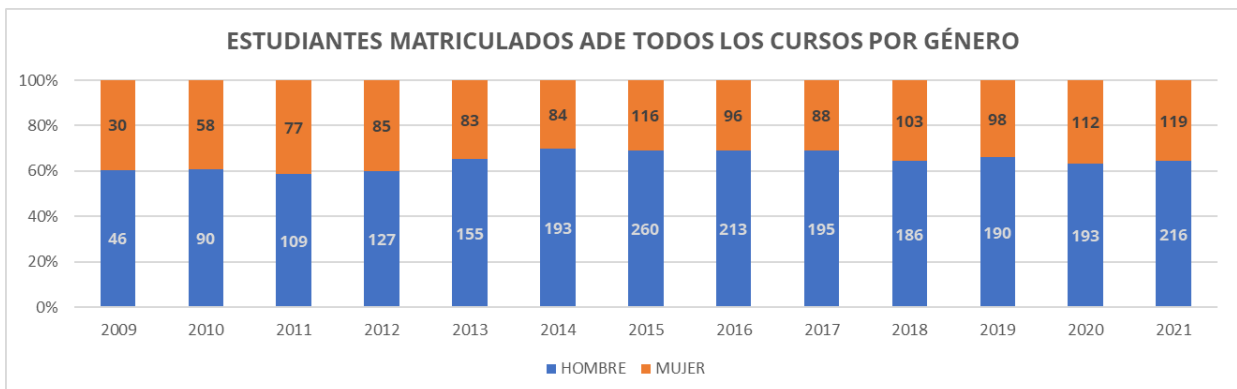
ESTUDIANTES MATRICULADOS ADE PRESENCIAL + SEMI TODOS LOS CURSOS			
AÑO	HOMBRE	MUJER	TOTAL
2009	46	30	76
2010	90	58	148
2011	109	77	186
2012	127	85	212
2013	155	83	238
2014	193	84	277
2015	260	116	376
2016	213	96	309
2017	195	88	283
2018	186	103	289
2019	190	98	288
2020	193	112	305
2021	216	119	335

ESTUDIANTES MATRICULADOS ADE PRESENCIAL + SEMI 1R CURSO PARA PREINSCRIPCIÓN+ OTRAS OPCIONES

AÑO	HOMBRE	MUJER	TOTAL
2009	46	30	76
2010	50	34	84
2011	42	29	71
2012	43	20	63
2013	59	22	81
2014	70	27	97
2015	70	36	106
2016	49	25	74
2017	51	19	70
2018	49	39	88
2019	55	26	81
2020	46	27	73
2021	79	32	111



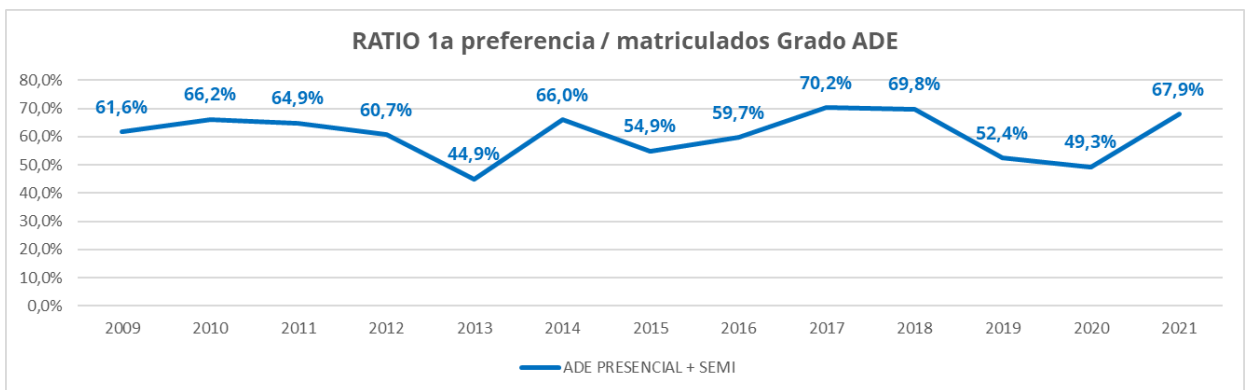
Pel que fa a la informació d'estudiants matriculats en les modalitats tant presencial com semipresencial a tots els cursos, s'han mantingut sempre cotes per sobre de 280, amb una tendència creixent cada any.



Si comparem pel que fa al gènere d'estudiants matriculats a l'Escola es poden observar dos aspectes:

- Per una banda, l'increment de les estudiants dona matriculades.
- Per altra banda, la predominància del gènere masculí entre els estudiants.

RATIO 1a preferència / matriculados Grado ADE			
AÑO	ADE PRESENCIAL	ADE SEMI PRESENCIAL	ADE PRESENCIAL + SEMI
2009	61,6%		61,6%
2010	66,2%		66,2%
2011	64,9%		64,9%
2012	60,7%		60,7%
2013	44,9%		44,9%
2014	66,0%		66,0%
2015	47,2%	69,0%	54,9%
2016	76,3%	33,3%	59,7%
2017	68,3%	83,3%	70,2%
2018	74,4%	60,0%	69,8%
2019	50,9%	55,6%	52,4%
2020	45,5%	61,1%	49,3%
2021	78,5%	51,2%	67,9%



En modalitat presencial, respecte al total de matriculats aquells que han escollit Euncet com a primera preferència oscil·la en gairebé el 60% al llarg del temps, amb un lleuger repunt significatiu a l'últim any per situar-se fins a un 78,5%.

En la modalitat semipresencial, pel que fa al total de matriculats, aquells que han escollit Euncet com a primera preferència es mantenen amb un 60% de mitjana.

Finalment, si comparem la modalitat presencial respecte a la semipresencial els percentatges mantenen com a primera preferència a l'Euncet un 60% aproximadament, amb un petit repunt el darrer any amb un 67,9%.