



centre adscrit a:



UNIVERSITAT POLITÈCNICA  
DE CATALUNYA  
BARCELONATECH

# **Informe del màster universitari en Administració i Direcció d'Empreses (ADE)**

**Personal i gestió de recursos**

**Període comprès entre el 2015-2016 i el 2018-2019**

**Euncet Business School, octubre de 2019**

## 1 Descripció

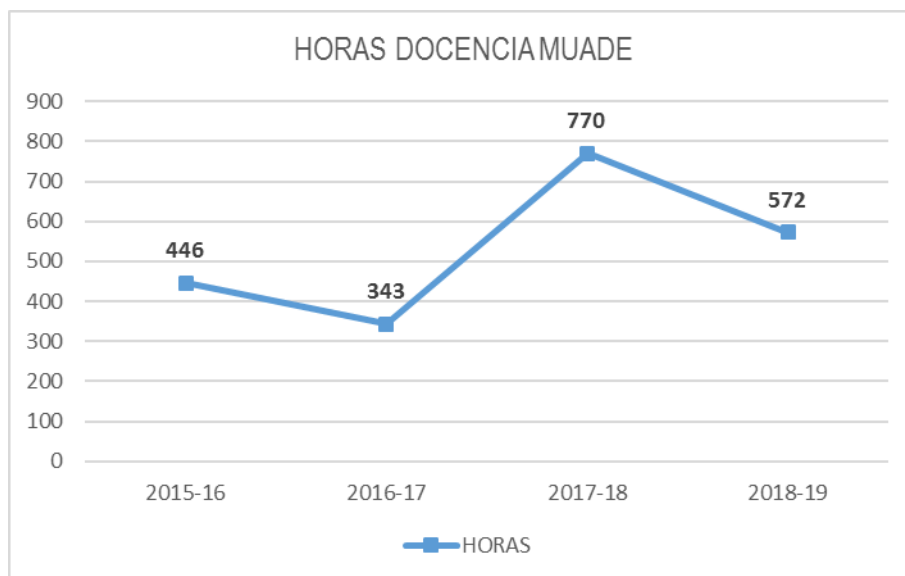
L'Euncet Business School, amb l'objectiu d'informar i presentar els seus resultats de forma anual, ha preparat el següent informe, on es detallen les dades obtingudes, en els processos que s'enuncien a continuació:

- Hores de docència
- Categorització de professors
- Professors per tipus de contracte i per gènere

### 1.1 Presencial

#### 1.1.1 Hores de docència

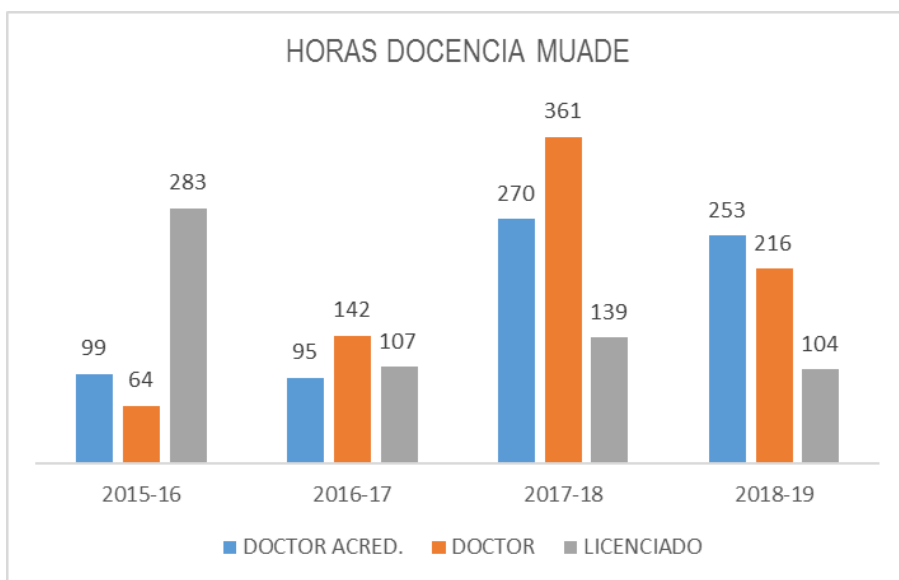
	HORAS DOCENCIA MUADE			
	2015-16	2016-17	2017-18	2018-19
HORAS	446	343	770	572



Com es pot observar, en relació amb el nombre d'hores de docència impartides, hi ha una tendència de pujades i baixades, sent el 2017 l'any amb l'índex més alt d'hores donades (770).

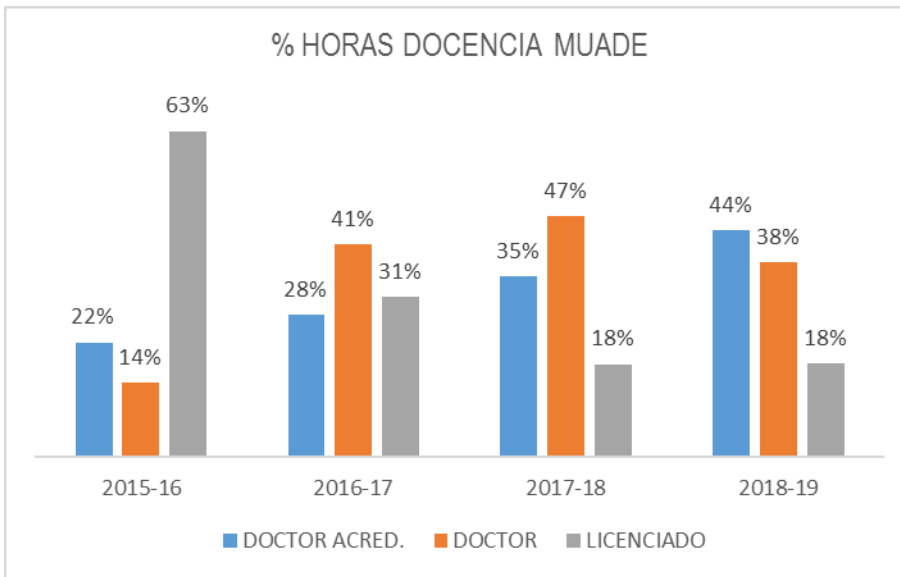
#### 1.1.2 Categorització de PDI

	HORAS DOCENCIA MUADE Y TIPO PDI				
	TITU	2015-16	2016-17	2017-18	2018-19
DOCTOR ACRED.	0	99	95	270	253
DOCTOR	1	64	142	361	216
LICENCIADO	2	283	107	139	104
<b>TOTAL</b>		<b>446</b>	<b>343</b>	<b>770</b>	<b>572</b>



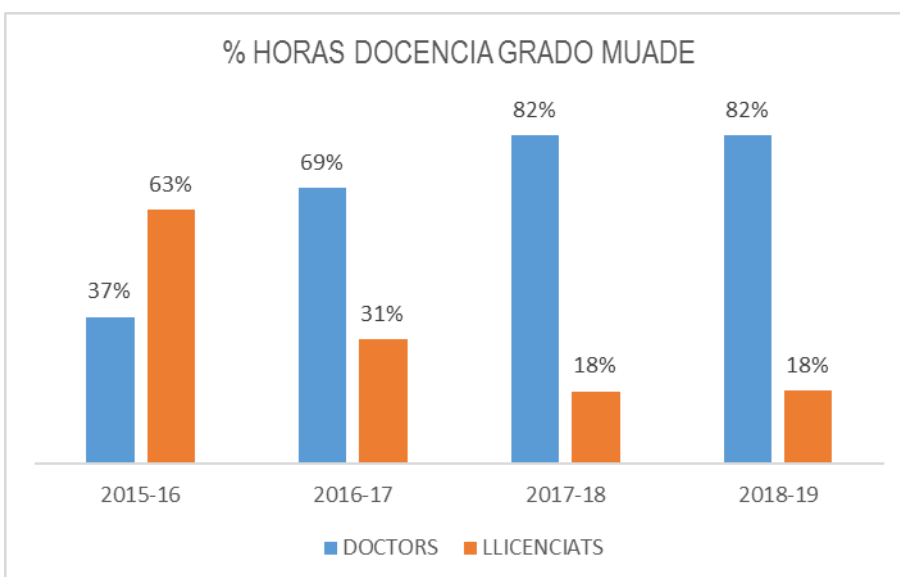
En termes de valors absoluts, pel que fa al grup de doctors i els que compten amb acreditació, el nombre d'hores de docència són superiors (per sobre del 40 %) amb relació a les impartides pel grup de llicenciats.

	% HORAS DOCENCIA MUADE Y TIPO PDI				
	TITU	2015-16	2016-17	2017-18	2018-19
DOCTOR ACRED.	0	22%	28%	35%	44%
DOCTOR	1	14%	41%	47%	38%
LICENCIADO	2	63%	31%	18%	18%
<b>TOTAL</b>		<b>100%</b>	<b>100%</b>	<b>100%</b>	<b>100%</b>



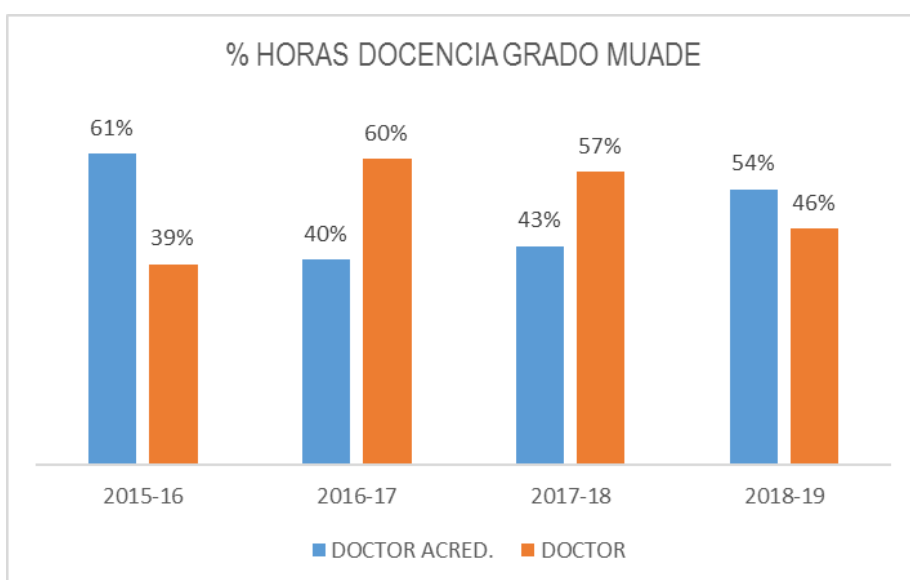
En termes totals i percentuals, el nombre d'hores impartides per doctors i aquells que són acreditats és superior (proper al 70 %) en relació amb les hores donades pel claustre llicenciat, arribant fins i tot per sobre del 80 % durant els anys 2017 i 2018.

	<b>% HORAS DOCENCIA MUADE Y TIPO PDI</b>			
	2015-16	2016-17	2017-18	2018-19
DOCTORS	37%	69%	82%	82%
LLICENCIATS	63%	31%	18%	18%
<b>TOTAL</b>	<b>100%</b>	<b>100%</b>	<b>100%</b>	<b>100%</b>



En termes totals d'hores impartides per doctors i aquells que són llicenciats, la tendència a partir del 2016 és superior (de mitjana prop del 70 % al llarg de tots els anys) a la del claustre llicenciat, arribant fins i tot per sobre del 80 % en els dos últims anys en relació amb l'altre grup.

	% HORAS DOCENCIA MUAE Y TIPO PDI			
	2015-16	2016-17	2017-18	2018-19
DOCTOR ACRED.	61%	40%	43%	54%
DOCTOR	39%	60%	57%	46%
<b>TOTAL</b>	<b>100%</b>	<b>100%</b>	<b>100%</b>	<b>100%</b>

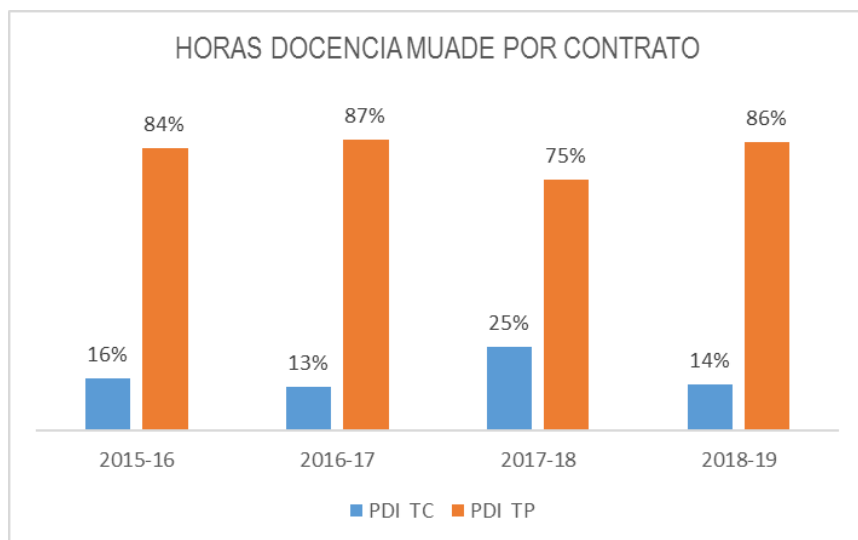


Ara bé, si contemplem les hores de docència donades pels doctors i les hores impartides per aquells que compten amb una acreditació, veiem que tant el 2016 com el 2017 van ser superiors (de mitjana un 58 %) per part del claustre de doctors.

### 1.1.3 Professors per tipus de contracte i per gènere

	TITU	HORAS DOCENCIA MUAE POR CONTRATO			
		2015-16	2016-17	2017-18	2018-19
PDI TC	C	70	44	193	78
PDI TP	H	376	299	577	494
<b>TOTAL</b>		<b>446</b>	<b>343</b>	<b>770</b>	<b>572</b>

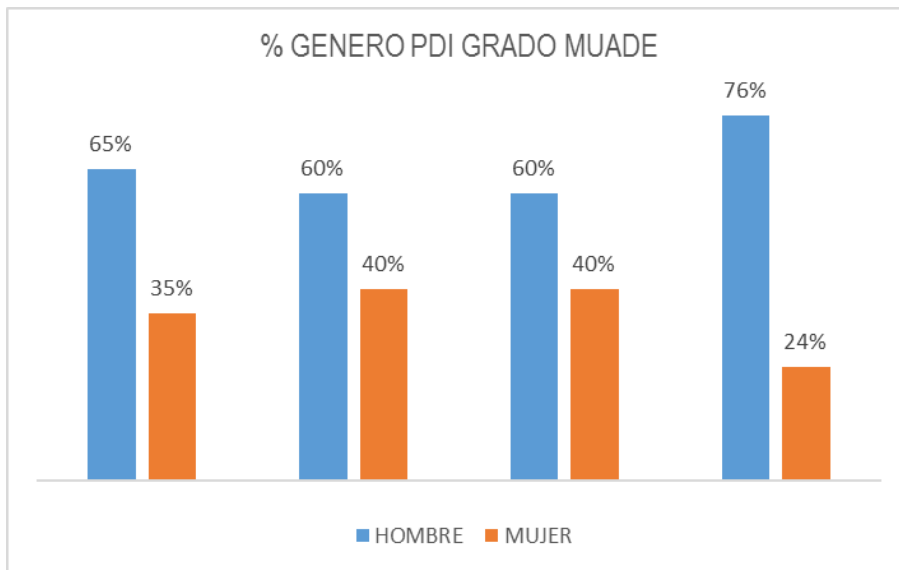
%HORAS DOCENCIA MUADE POR CONTRATO					
	TITU	2015-16	2016-17	2017-18	2018-19
PDI TC	C	16%	13%	25%	14%
PDI TP	H	84%	87%	75%	86%
<b>TOTAL</b>		<b>100%</b>	<b>100%</b>	<b>100%</b>	<b>100%</b>



La tendència, tant en valors absoluts com percentuals, indica que les hores de docència dictades pels professors a temps parcial són superiors en relació amb els de temps complet.

GENERO PDI MUADE					
	TITU	2015-16	2016-17	2017-18	2018-19
HOMBRE	1	13	9	12	16
MUJER	2	7	6	8	5
<b>TOTAL</b>		<b>20</b>	<b>15</b>	<b>20</b>	<b>21</b>

%GENERO PDI MUADE					
	TITU	2015-16	2016-17	2017-18	2018-19
HOMBRE	1	65%	60%	60%	76%
MUJER	2	35%	40%	40%	24%
<b>TOTAL</b>		<b>100%</b>	<b>100%</b>	<b>100%</b>	<b>100%</b>



Finalment, en termes de valors absoluts i percentuals, si comparem l'equip docent segons el seu gènere, veiem que el màster universitari en Administració i Direcció d'Empreses compta amb més docents de gènere masculí, ja que tenen, al llarg de tots els anys, una participació mitjana superior al 65 % respecte a les dones docents.