



centre adscrit a:



UNIVERSITAT POLITÈCNICA  
DE CATALUNYA  
BARCELONATECH

# **Informe del grau en Administració i Direcció d'Empreses (ADE)**

## **PRESENCIAL I SEMIPRESENCIAL**

**Accés i matrícula**

**Període comprès entre el 2009-2010 i el 2018-2019**

**Euncet Business School, setembre del 2019**

## 1 Descripció

L'Euncet Business School, amb l'objectiu d'informar i presentar els seus resultats de forma anual, ha preparat el següent informe, on es detallen les dades obtingudes, tant en la modalitat presencial com semipresencial, en els processos que s'enuncien a continuació:

- Preinscripció
- Accés
- Matrícula

### 1.1 Presencial i semipresencial

#### 1.1.1 Preinscripció i accés

GRADO EN ADMINISTRACIÓN Y DIRECCIÓN DE EMPRESAS PRESENCIAL															
Total estudiantes matriculados de nuevo acceso que participan en el proceso de preinscripción															
Oferta de plazas		Solicitantes / Asignados		Matrícula según vías								Matrícula		Matrícula Discapacitados	Matrícula Deportista alto rendimiento
AÑO	Plazas preinscripción	Solícito. 1a pref. convocatoria J unio cierre	Total asignados (Y, J, M, S i L)	Vía 0	Vía 2	Vía 4	Vía 7	Vía 8	Vía 9	Vía 10	Vía 11	Total matrícula			
2009	150	45	87	39		16	16	1	1			73			
2010	150	51	119	44	17	4	10	1		1		77			
2011	150	48	105	46	8	11	6	1	2			74			
2012	150	34	79	27		12	15	2				56			
2013	150	31	77	20	23	18	5	1	2			69	0	0	
2014	60	31	50	30	3	6	6		1			47	0	1	
2015	60	25	56	31	1	15	4	1				53	1		
2016	60	29	45	29		6	3					38			
2017	50	28	44	29		7	5					41			
2018	45	32	57	31		8	4					43			

On:

Via 0 = Estudiants amb les proves d'accés a la universitat (PAU) i similars.

Via 2 = Estudiants diplomats i llicenciats universitaris i similars.

Via 4 = Estudiants amb títol de cicle formatiu de grau superior (CFGS) i similars.

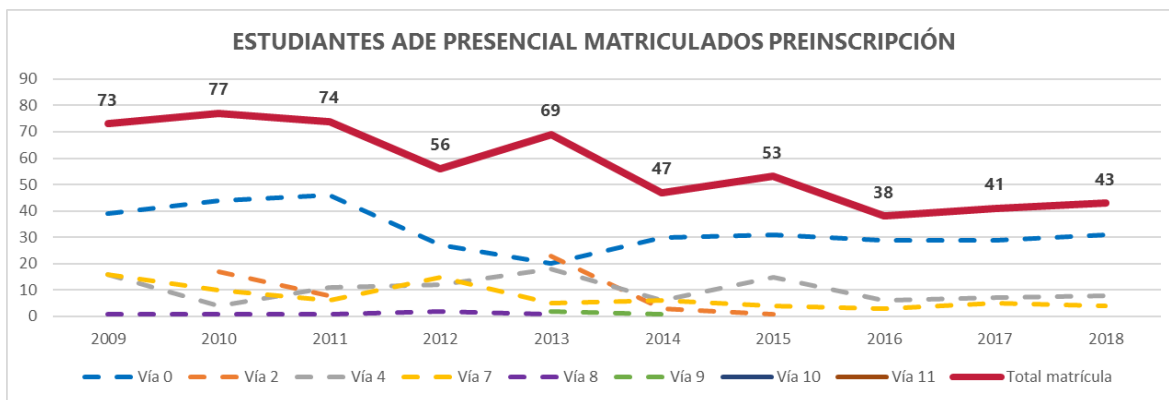
Via 7 = Estudiants provinents de les proves d'accés a la universitat (PAU) i similars que tenen estudis començats.

Via 8 = Estudiants amb títol de cicle formatiu de grau superior (CFGS) i similars que tenen estudis començats.

Via 9 = Estudiants procedents de les proves per a majors de 25 anys.

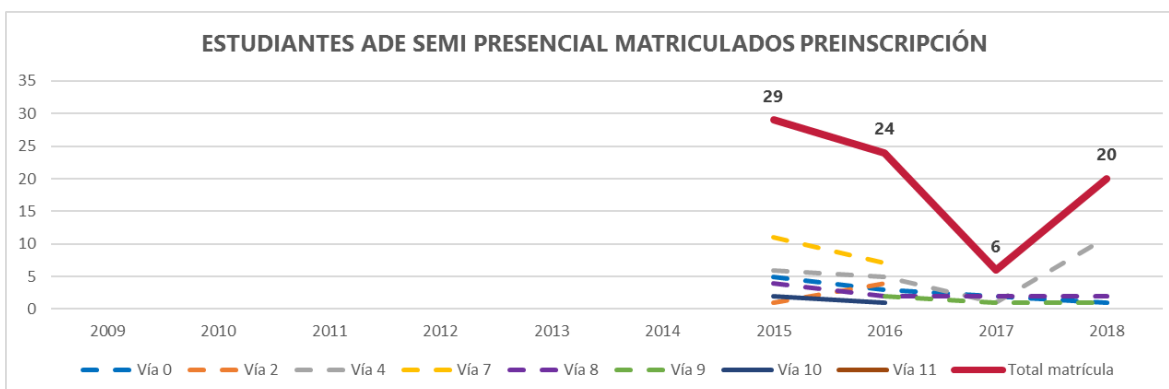
Via 10 = Estudiants procedents de les proves per a majors de 40 anys.

Via 11 = Estudiants procedents de les proves per a majors de 45 anys.



Si mirem la relació entre les preinscripcions en la modalitat presencial i la quantitat del total d'assignats, observem que són sempre superior respecte a la sol·licitud de preferència en la primera convocatòria.

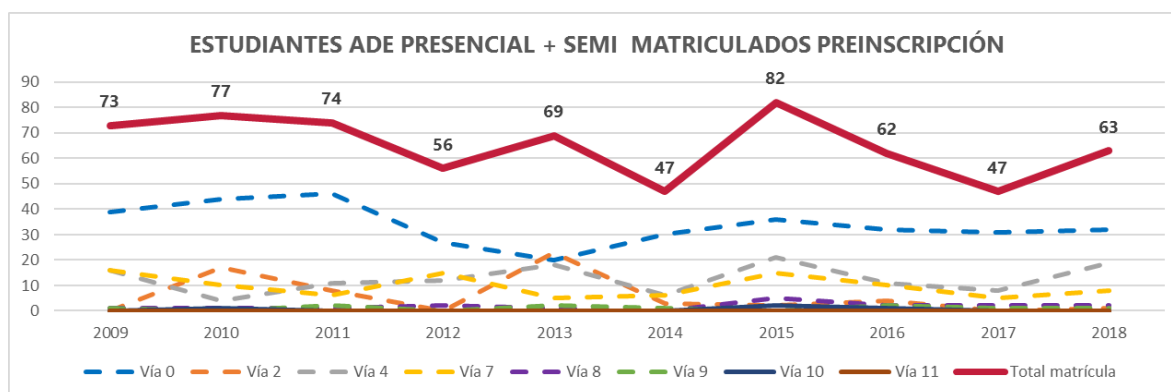
GRADO EN ADMINISTRACIÓN Y DIRECCIÓN DE EMPRESAS SEMI PRESENCIAL															
Total estudiantes matriculados de nuevo acceso que participan en el proceso de preinscripción															
	Oferta de plazas	Solicitantes / Asignados		Matrícula según vías								Matrícula	Matrícula Discapacitados	Matrícula Deportista alto rendimiento	
AÑO	Plazas preinscripción	Solicitó. 1a pref. convocatoria J unio cierre	Total asignados (Y, J, M, S i L)	Vía 0	Vía 2	Vía 4	Vía 7	Vía 8	Vía 9	Vía 10	Vía 11	Total matrícula			
2009															
2010															
2011															
2012															
2013															
2014															
2015	40	20	33	5	1	6	11	4		2		29			
2016	40	8	25	3	4	5	7	2	2	1		24			
2017	40	5	9	2		1		2	1			6			
2018	20	12	25	1	1	11	4	2	1			20			



Ara bé, si mirem la modalitat semipresencial en termes de preinscripcions, tenim dos aspectes a indicar:

- A partir del seu inici, el 2015, l'estudiant té una nova opció a l'hora de triar i inscriure.
- El nombre del total d'assignats és sempre superior en relació amb la sol·licitud de preferència en la primera convocatòria.

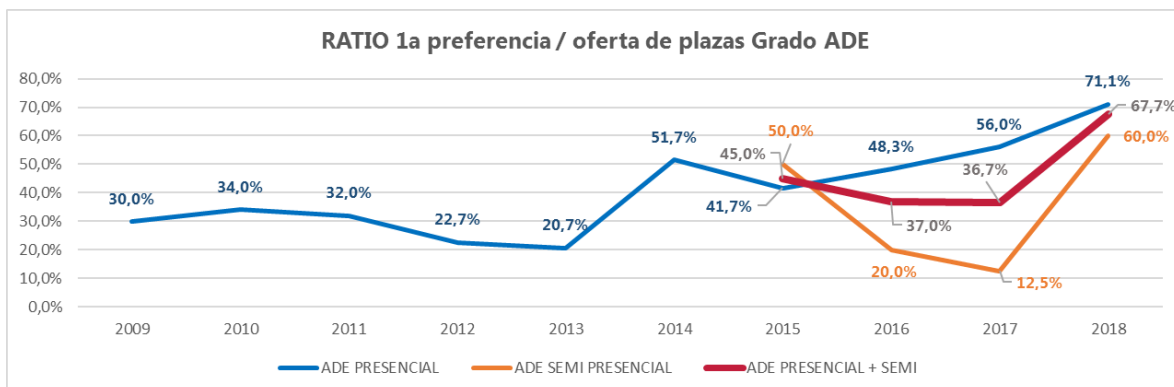
GRADO EN ADMINISTRACIÓN Y DIRECCIÓN DE EMPRESAS PRESENCIAL + SEMI														
Total estudiantes matriculados de nuevo acceso que participan en el proceso de preinscripción														
AÑO	Oferta de plazas Plazas preinscripción	Solicitantes / Asignados		Matrícula según vía								Matrícula		Matrícula Deportista alto rendimiento
		Solicitó. 1a pref. convocatoria J unio cierre	Total asignados (Y, J, M, S i L)	Vía 0	Vía 2	Vía 4	Vía 7	Vía 8	Vía 9	Vía 10	Vía 11	Total matrícula	Matrícula Discapacitados	
2009	150	45	87	39	0	16	16	1	1	0	0	73	0	0
2010	150	51	119	44	17	4	10	1	0	1	0	77	0	0
2011	150	48	105	46	8	11	6	1	2	0	0	74	0	0
2012	150	34	79	27	0	12	15	2	0	0	0	56	0	0
2013	150	31	77	20	23	18	5	1	2	0	0	69	0	0
2014	60	31	50	30	3	6	6	0	1	0	0	47	0	1
2015	100	45	89	36	2	21	15	5	0	2	0	82	1	0
2016	100	37	70	32	4	11	10	2	2	1	0	62	0	0
2017	90	33	53	31	0	8	5	2	1	0	0	47	0	0
2018	65	44	82	32	1	19	8	2	1	0	0	63	0	0



Finalment, si integrem els resultats de la modalitat presencial amb els de la modalitat semipresencial, trobarem l'existència d'un comportament creixent significatiu (2010, 2015) tant en els valors dels preinscrits com en els matriculats.

## RATIO 1a preferencia / oferta de plazas Grado ADE

AÑO	ADE PRESENCIAL	ADE SEMI PRESENCIAL	ADE PRESENCIAL + SEMI
2009	30,0%		
2010	34,0%		
2011	32,0%		
2012	22,7%		
2013	20,7%		
2014	51,7%		
2015	41,7%	50,0%	45,0%
2016	48,3%	20,0%	37,0%
2017	56,0%	12,5%	36,7%
2018	71,1%	60,0%	67,7%



Pel que fa al total de les places ofertes en modalitat presencial, veiem que aproximadament un terç de les places inicials estan cobertes pels estudiants que ens han posat com a primera preferència, superant actualment els dos terços. En canvi, per la modalitat semipresencial, es mantenen en la meitat les places cobertes amb la primera preferència dels estudiants.

Finalment, si comparem les dues modalitats, els percentatges de primera preferència respecte al total de places ofertes es van assemblant, sense que en això hagi afectat la nota de tall.

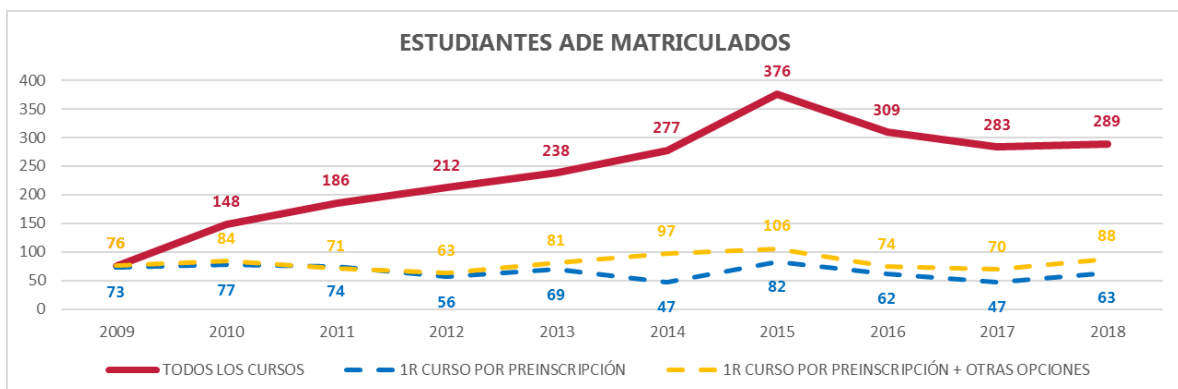
## 1.1.2 Matrícula

### ESTUDIANTES MATRICULADOS ADE PRESENCIAL + SEMI TODOS LOS CURSOS

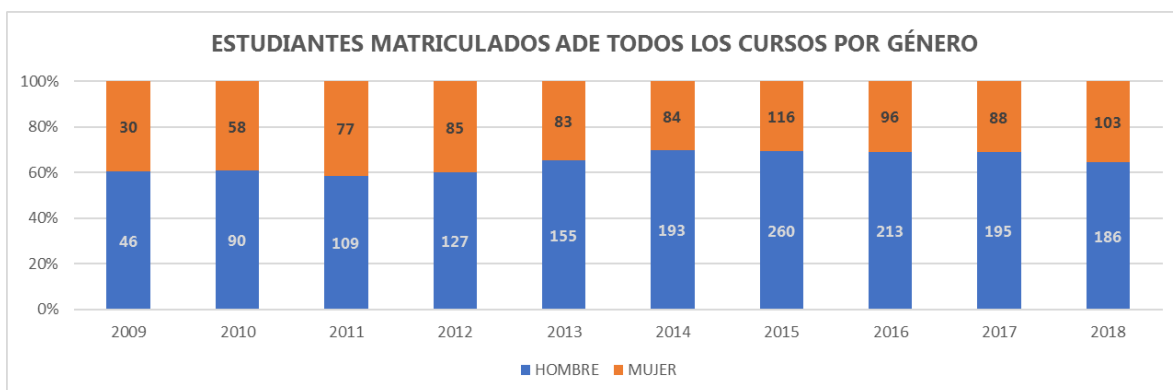
AÑO	HOMBRE	MUJER	TOTAL
2009	46	30	76
2010	90	58	148
2011	109	77	186
2012	127	85	212
2013	155	83	238
2014	193	84	277
2015	260	116	376
2016	213	96	309
2017	195	88	283
2018	186	103	289

### ESTUDIANTES MATRICULADOS ADE PRESENCIAL + SEMI 1R CURSO PARA PREINSCRIPCIÓN + OTRAS OPCIONES

AÑO	HOMBRE	MUJER	TOTAL
2009	46	30	76
2010	50	34	84
2011	42	29	71
2012	43	20	63
2013	59	22	81
2014	70	27	97
2015	70	36	106
2016	49	25	74
2017	51	19	70
2018	49	39	88



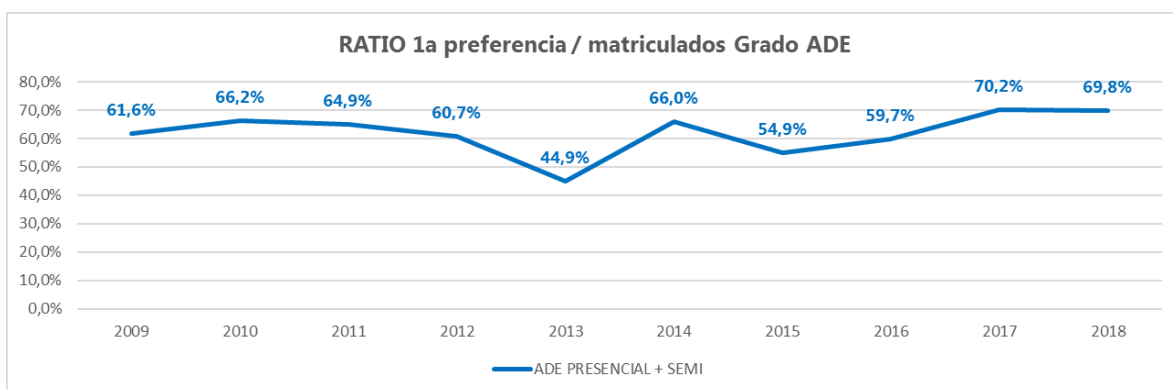
Pel que fa a la informació d'estudiants matriculats en tots els cursos, tant en la modalitat presencial com semipresencial, després d'un màxim significatiu en l'any 2015, s'han mantingut sempre en cotes per sobre de l'any 2014.



Si mirem el gènere dels estudiants matriculats en tots els cursos, podem observar dos aspectes:

- ↳ L'increment de les estudiants dona matriculades.
- ↳ El predomini del gènere masculí entre l'estudiantat.

<b>RATIO 1a preferencia / matriculados Grado ADE</b>			
AÑO	ADE PRESENCIAL	ADE SEMI PRESENCIAL	ADE PRESENCIAL + SEMI
2009	61,6%		61,6%
2010	66,2%		66,2%
2011	64,9%		64,9%
2012	60,7%		60,7%
2013	44,9%		44,9%
2014	66,0%		66,0%
2015	47,2%	69,0%	54,9%
2016	76,3%	33,3%	59,7%
2017	68,3%	83,3%	70,2%
2018	74,4%	60,0%	69,8%



Pel que fa al total de matriculats en modalitat presencial, aquells que han escollit l'Euncet com a primera preferència es mantenen, al llarg del temps, en un gairebé 60 %, amb un lleuger repunt en els tres últims anys per situar-se a un 74,4 %. En la modalitat semipresencial, es manté una mitjana del 60 %.

Finalment, si comparem les dues modalitats, aproximadament el 60 % té l'Euncet com a primera preferència, amb un petit repunt en els dos últims anys.