



centre adscrit a:



UNIVERSITAT POLITÈCNICA
DE CATALUNYA
BARCELONATECH

Informe Máster Universitario Dirección de Marketing (DM)

Personal y gestión de recursos

Período comprendido entre 2016-17 hasta 2018-19

Euncet, octubre 2019

1 Descripción

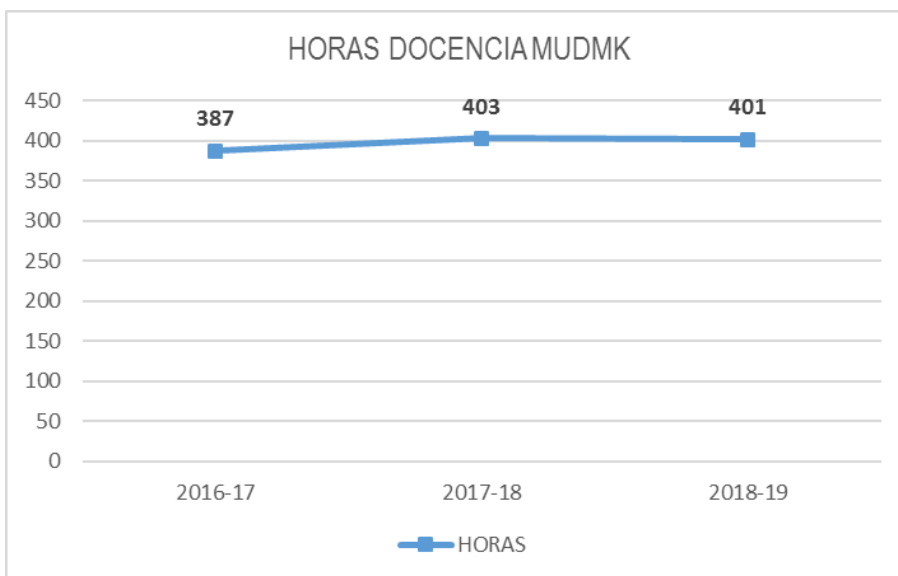
Euncet con el objetivo de informar y presentar sus resultados de forma anual, ha preparado el siguiente informe detallando los datos obtenidos en los procesos que a continuación se enuncian:

- Horas de docencia
- Categorización de profesores
- Profesores por tipo de contrato y por género

1.1 Presencial

1.1.1 Horas de docencia

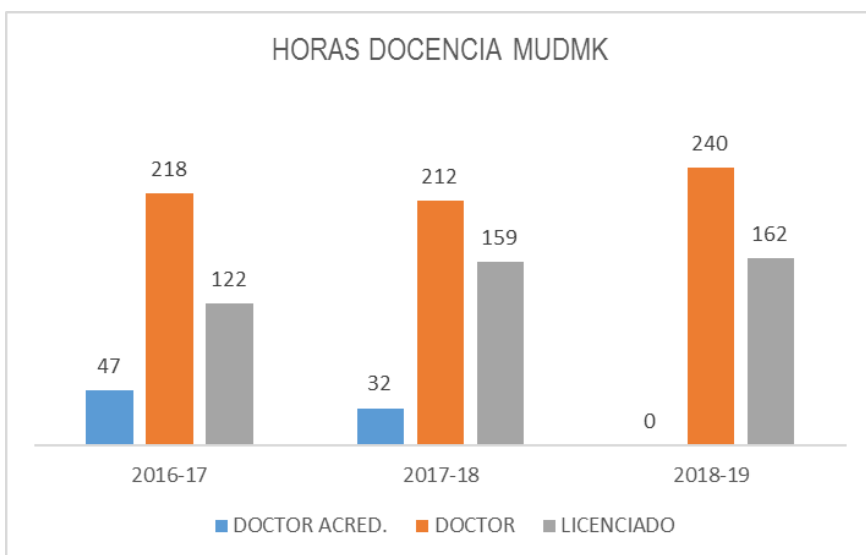
	HORAS DOCENCIA MUDMK		
	2016-17	2017-18	2018-19
HORAS	387	403	401



Como se puede observar en relación con el número de horas de docencia impartidas, existe una tendencia lineal y constante, obteniendo para el año 2017 una subida de horas de 403.

1.1.2 Categorización de PDI

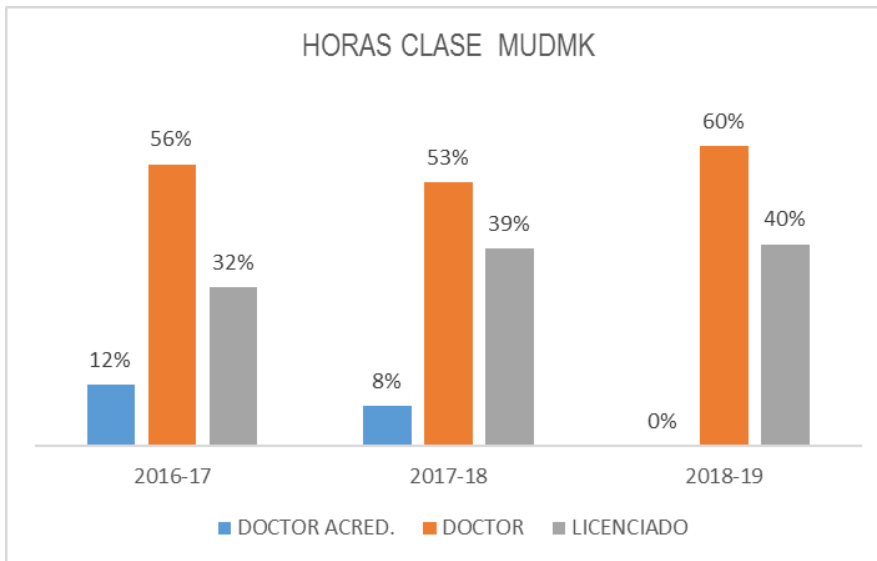
	HORAS DOCENCIA MUDMK			
	TITU	2016-17	2017-18	2018-19
DOCTOR ACRED.	0	47	32	0
DOCTOR	1	218	212	240
LICENCIADO	2	122	159	162
TOTAL		387	403	401



En términos de valores absolutos, con respecto al grupo de doctores y los que cuentan con acreditación, el número de horas de docencia son superiores (en promedio por encima del 60%) con relación a las impartidas por el grupo de licenciados.

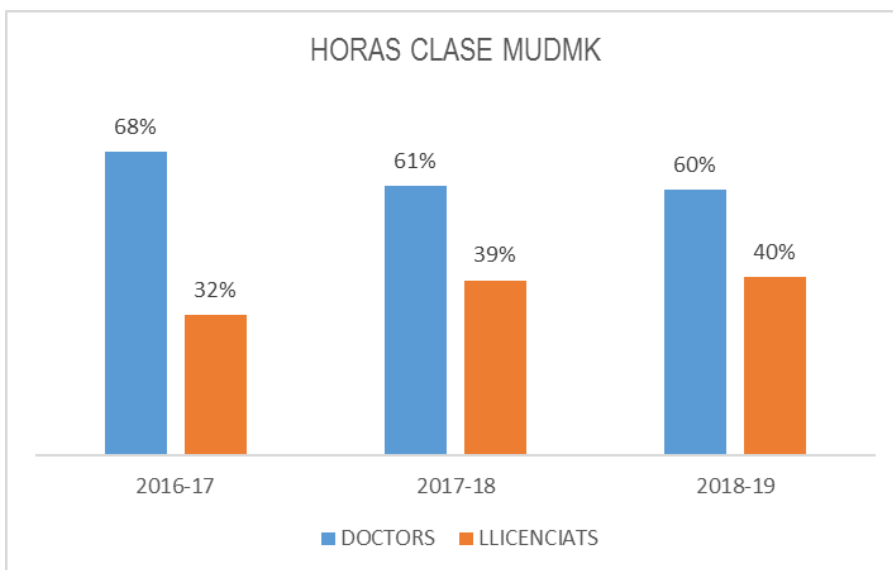
Se puede ver además una progresión creciente a lo largo de los años, alcanzando para el año 2018 un resultado total para el grupo de doctores del 60% de horas más que el otro colectivo.

	% HORAS DOCENCIA MUDMK			
	TITU	2016-17	2017-18	2018-19
DOCTOR ACRED.	0	12%	8%	0%
DOCTOR	1	56%	53%	60%
LICENCIADO	2	32%	39%	40%
TOTAL		100%	100%	100%



En términos totales y porcentuales, las horas impartidas por doctores y aquellos que son acreditados, es de tendencia superior (en promedio mayor al 60%) en relación con el claustro licenciado.

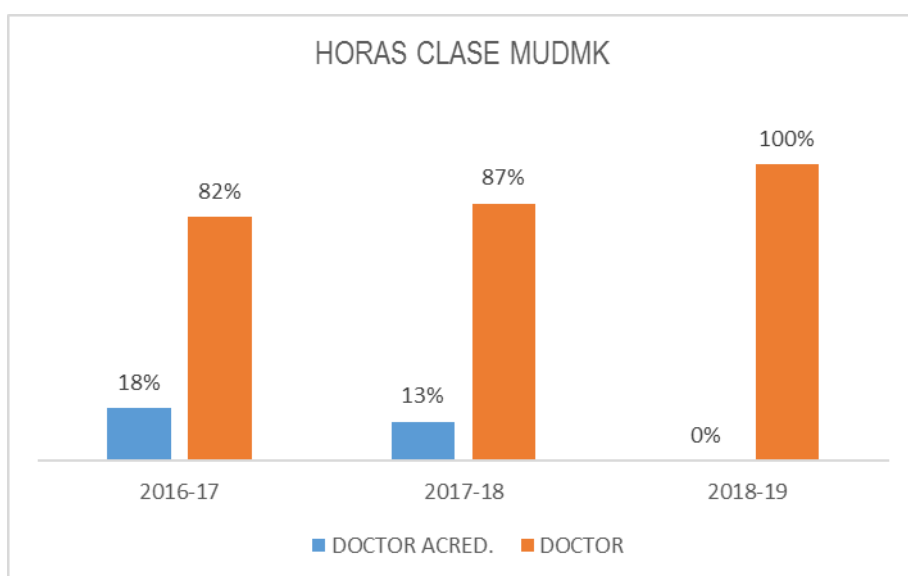
	% HORAS DOCENCIA MUDMK		
	2016-17	2017-18	2018-19
DOCTORS	68%	61%	60%
LLICENCIATS	32%	39%	40%
TOTAL	100%	100%	100%



En términos totales de horas impartidas por doctores y licenciados, la tendencia es superior (en promedio por encima del 60% a lo largo de todos los años) a la del claustro licenciado.

La tendencia actualmente de horas de clases de doctores es bastante lineal y constante.

	% HORAS DOCENCIA MUDMK			
		2016-17	2017-18	2018-19
DOCTOR ACRED.		18%	13%	0%
DOCTOR		82%	87%	100%
TOTAL		100%	100%	100%

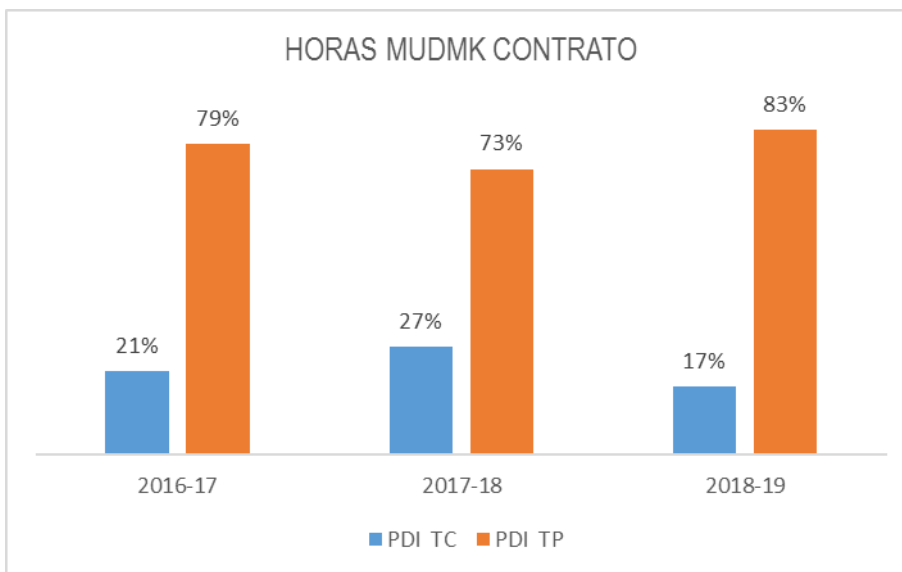


Ahora bien, si contemplamos las horas de docencia dadas por los doctores vs aquellos que cuentan con una acreditación, vemos que desde el inicio del Máster (2016) las horas de clases recibidas por los estudiantes estuvieron siempre por encima (en promedio un 50%) al del claustro de doctores acreditados.

1.1.3 Profesores por tipo de contrato y por género

	TITU	HORAS MUDMK CONTRATO		
		2016-17	2017-18	2018-19
PDI TC	C	82	121	70
PDI TP	H	305	320	332
TOTAL		387	441	401

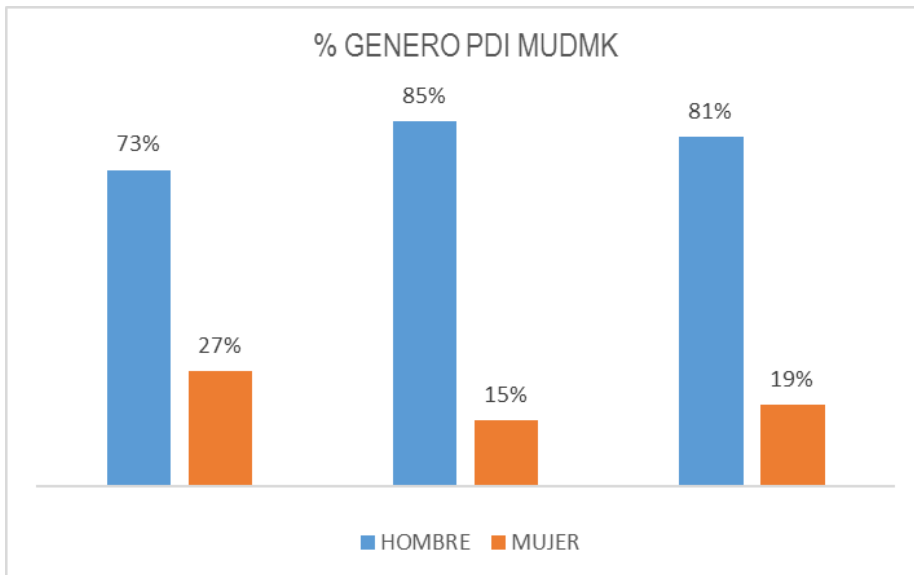
	% HORAS MUDMK CONTRATO			
	TITU	2016-17	2017-18	2018-19
PDI TC	C	21%	27%	17%
PDI TP	H	79%	73%	83%
TOTAL		100%	100%	100%



La tendencia tanto en valores absolutos como porcentuales, indica que las horas de docencia dictadas por los profesores a tiempo parcial son superiores en relación con los de tiempo completo.

	GENERO PDI MUDMK			
	TITU	2016-17	2017-18	2018-19
HOMBRE	1	11	11	17
MUJER	2	4	2	4
TOTAL		15	13	21

	%GENERO PDI MUDMK			
	TITU	2016-17	2017-18	2018-19
HOMBRE	1	73%	85%	81%
MUJER	2	27%	15%	19%
TOTAL		100%	100%	100%



Finalmente, en término de valores absolutos y porcentuales, comparando el cuerpo docente por género que cuenta actualmente el Máster en Dirección de Marketing vemos que la tendencia es superior en género masculino que, en femenino, teniendo a lo largo de todos los años una participación en promedio superior al 80% de docentes hombres dictando clases en relación con docentes mujeres.