



centre adscrit a:



UNIVERSITAT POLITÈCNICA
DE CATALUNYA
BARCELONATECH

Informe Máster Universitario Administración y Dirección de Empresas (ADE)

Personal y gestión de recursos

Período comprendido entre 2015-16 hasta 2018-19

Euncet, octubre 2019

1 Descripción

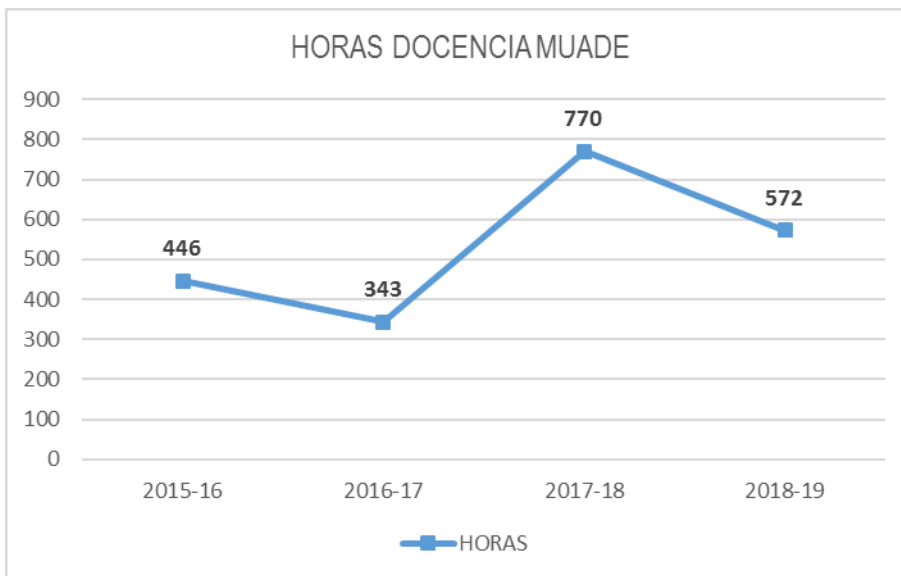
Euncet con el objetivo de informar y presentar sus resultados de forma anual, ha preparado el siguiente informe detallando los datos obtenidos en los procesos que a continuación se enuncian:

- Horas de docencia
- Categorización de profesores
- Profesores por tipo de contrato y por género

1.1 Presencial

1.1.1 Horas de docencia

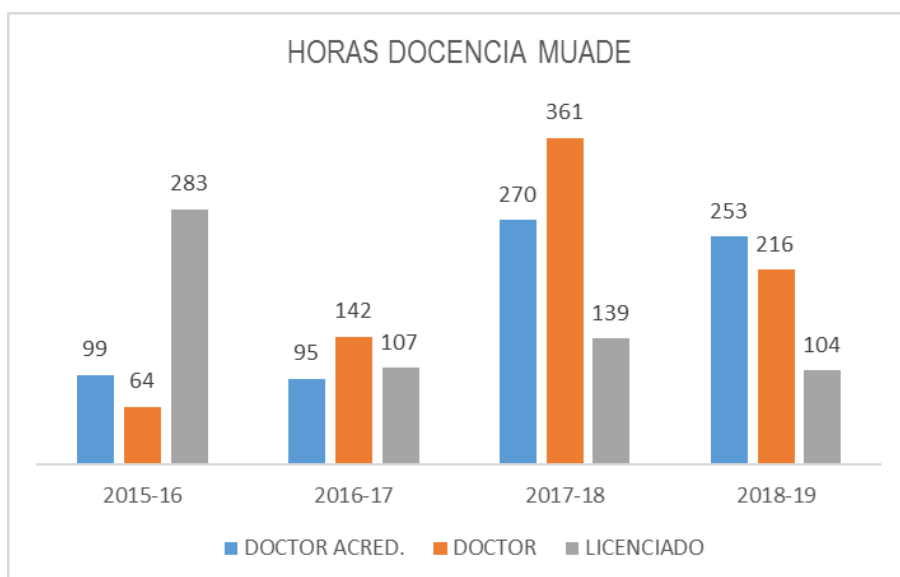
	HORAS DOCENCIA MUADE			
	2015-16	2016-17	2017-18	2018-19
HORAS	446	343	770	572



Como se puede observar en relación con el número de horas de docencia impartidas, existe una tendencia de subidas y bajadas, obteniendo una particularidad en el año 2017 del mayor índice de horas dadas (770).

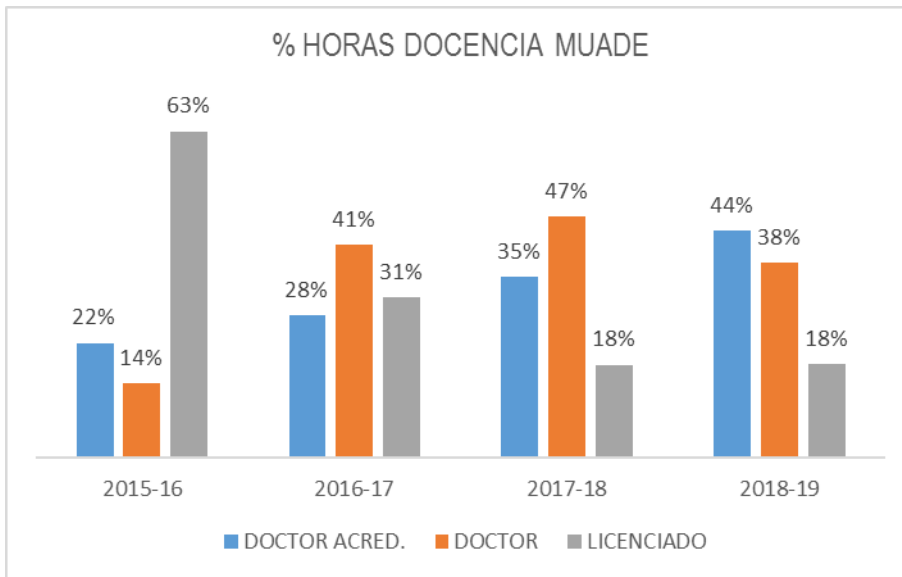
1.1.2 Categorización de PDI

	HORAS DOCENCIA MUADE Y TIPO PDI				
	TITU	2015-16	2016-17	2017-18	2018-19
DOCTOR ACRED.	0	99	95	270	253
DOCTOR	1	64	142	361	216
LICENCIADO	2	283	107	139	104
TOTAL		446	343	770	572



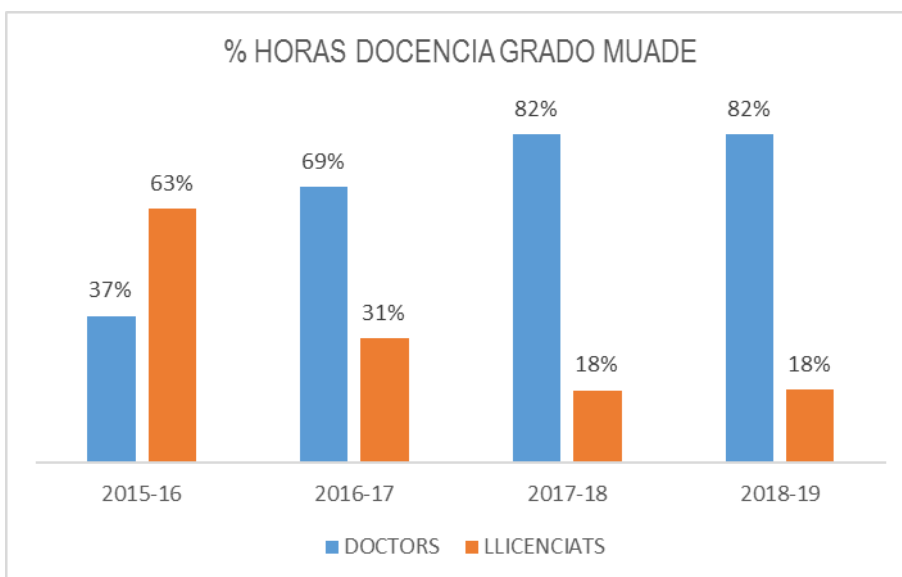
En términos de valores absolutos, con respecto al grupo de doctores y los que cuentan con acreditación, el número de horas de docencia son superiores (por encima del 40%) con relación a las impartidas por el grupo de licenciados.

	% HORAS DOCENCIA MUADE Y TIPO PDI				
	TITU	2015-16	2016-17	2017-18	2018-19
DOCTOR ACRED.	0	22%	28%	35%	44%
DOCTOR	1	14%	41%	47%	38%
LICENCIADO	2	63%	31%	18%	18%
TOTAL		100%	100%	100%	100%



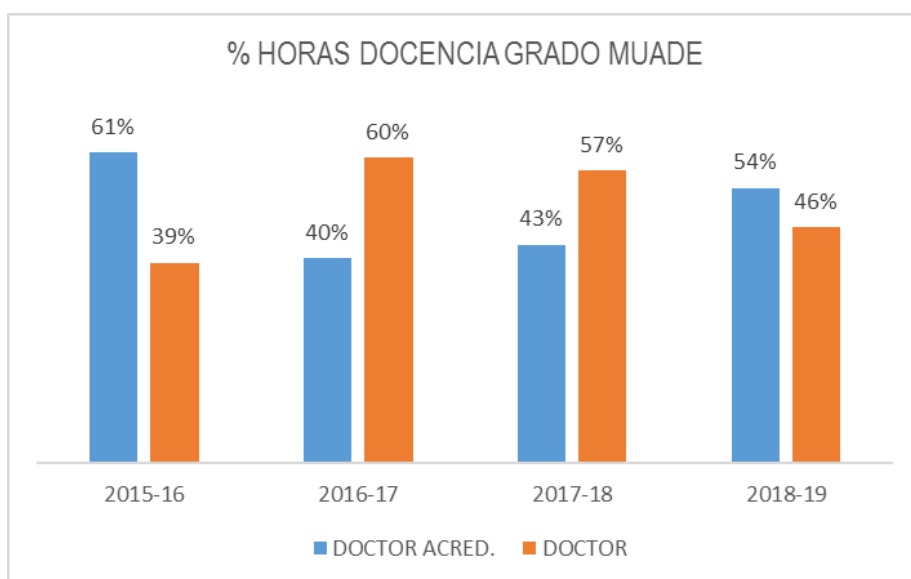
En términos totales y porcentuales, las horas impartidas por doctores y aquellos que son acreditados es de tendencia superior (cercano al 70%) en relación con el claustro licenciado, presentando además valores por encima del 80% de superioridad en horas a los licenciados en los años 2017 y, 2018.

	% HORAS DOCENCIA MUADE Y TIPO PDI			
	2015-16	2016-17	2017-18	2018-19
DOCTORS	37%	69%	82%	82%
LLICENCIATS	63%	31%	18%	18%
TOTAL	100%	100%	100%	100%



En términos totales de horas impartidas por doctores y aquellos que son licenciados la tendencia a partir del 2016 es superior (en promedio cercano al 70% a lo largo de todos los años) a la del claustro licenciado. Alcanzando además valores de horas de docencia por encima del 80% en los dos últimos años en relación con el otro grupo.

	% HORAS DOCENCIA MUAE Y TIPO PDI			
	2015-16	2016-17	2017-18	2018-19
DOCTOR ACRED.	61%	40%	43%	54%
DOCTOR	39%	60%	57%	46%
TOTAL	100%	100%	100%	100%

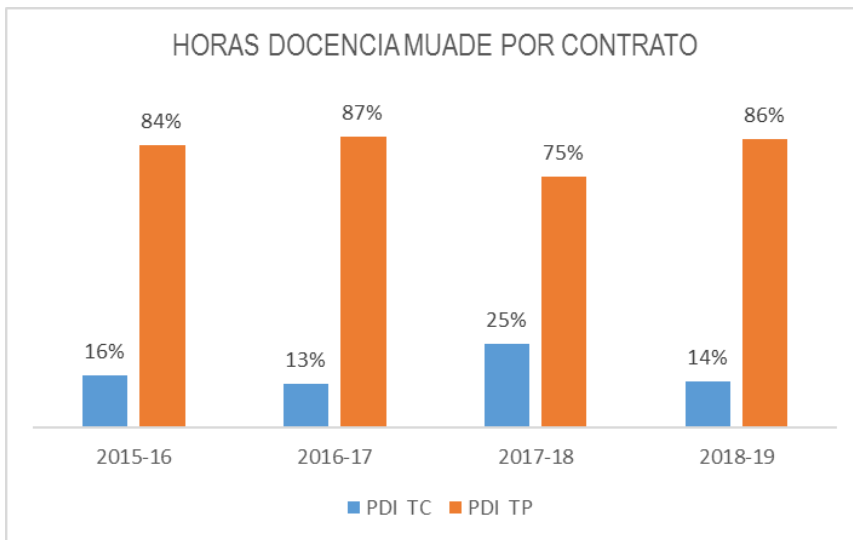


Ahora bien, si contemplamos las horas de docencia dadas por los doctores vs aquellos que cuentan con una acreditación, vemos que para el año 2016 como el 2017 fueron superiores (en promedio un 58%) por parte del claustro de doctores.

1.1.3 Profesores por tipo de contrato y por género

	TITU	HORAS DOCENCIA MUAE POR CONTRATO			
		2015-16	2016-17	2017-18	2018-19
PDI TC	C	70	44	193	78
PDI TP	H	376	299	577	494
TOTAL		446	343	770	572

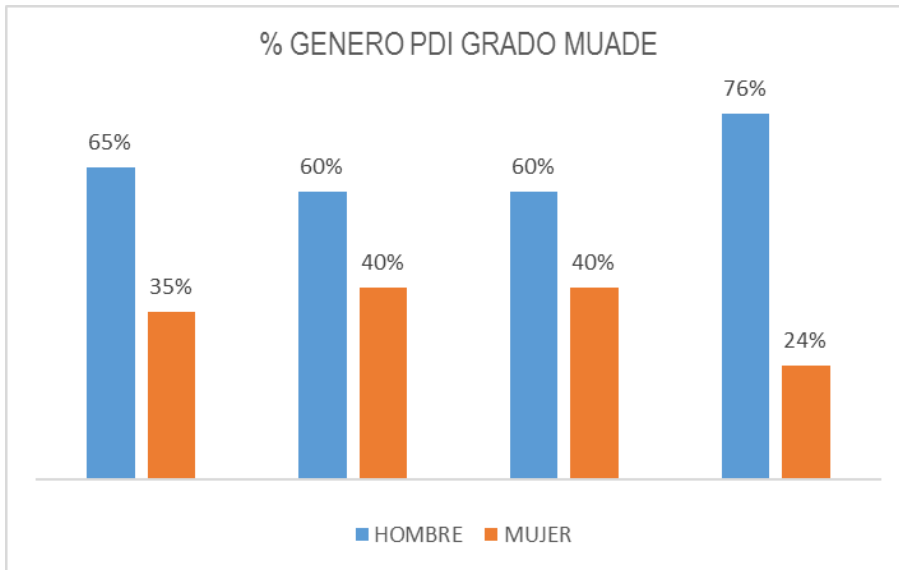
		%HORAS DOCENCIA MUADE POR CONTRATO			
	TITU	2015-16	2016-17	2017-18	2018-19
PDI TC	C	16%	13%	25%	14%
PDI TP	H	84%	87%	75%	86%
TOTAL		100%	100%	100%	100%



La tendencia tanto en valores absolutos como porcentuales, indica que las horas de docencia dictadas por los profesores a tiempo parcial son superiores en relación con los de tiempo completo.

		GENERO PDI MUADE			
	TITU	2015-16	2016-17	2017-18	2018-19
HOMBRE	1	13	9	12	16
MUJER	2	7	6	8	5
TOTAL		20	15	20	21

		%GENERO PDI MUADE			
	TITU	2015-16	2016-17	2017-18	2018-19
HOMBRE	1	65%	60%	60%	76%
MUJER	2	35%	40%	40%	24%
TOTAL		100%	100%	100%	100%



Finalmente, en término de valores absolutos y porcentuales, comparando el cuerpo docente por género que cuenta actualmente el Máster de administración y dirección de empresas vemos que la tendencia es superior en género masculino que, en femenino, teniendo a lo largo de todos los años una participación en promedio superior al 65% de docentes hombres dictando clases en relación con docentes mujeres.